

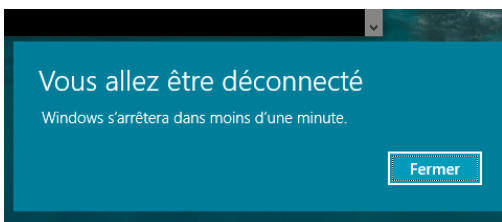
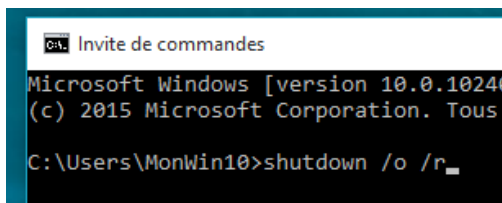
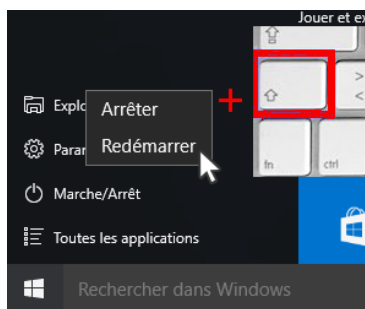
## Configuration de Windows 10 pour accepter temporairement les pilotes non signés numériquement.

Les pilotes Windows développés par Megatron ne sont pas signés numériquement. Il faut donc au préalable configurer Windows 10 pour qu'il accepte les pilotes non signés sinon vous aurez :

- soit un message d'erreur : « *Le fichier INF de tierce partie ne contient pas d'informations de signature numérique* »
- soit une boucle sans fin entre la fenêtre « d'installation du pilote » et la fenêtre de « Contrôle de compte utilisateur »

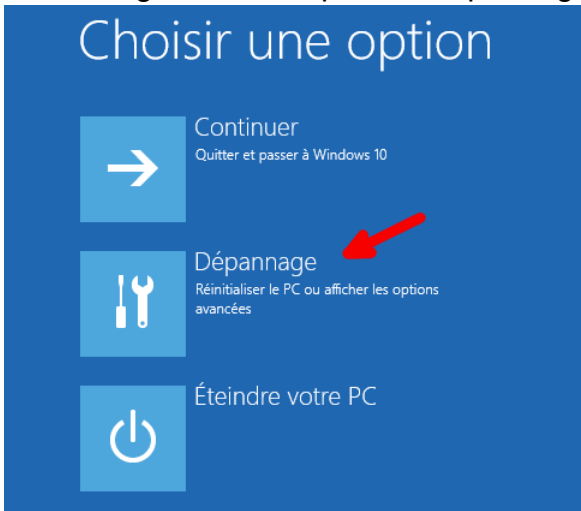
1- Pour activer un redémarrage interactif, il y a deux méthodes :

- soit recherchez dans le menu le bouton Marche/Arrêt. Pressez sur la touche "Majuscule" pendant que vous cliquez sur "Redémarrer".
- Soit ouvrir une fenêtre de commandes et taper la commande :  
shutdown /o /r et valider par la touche « Entrée »

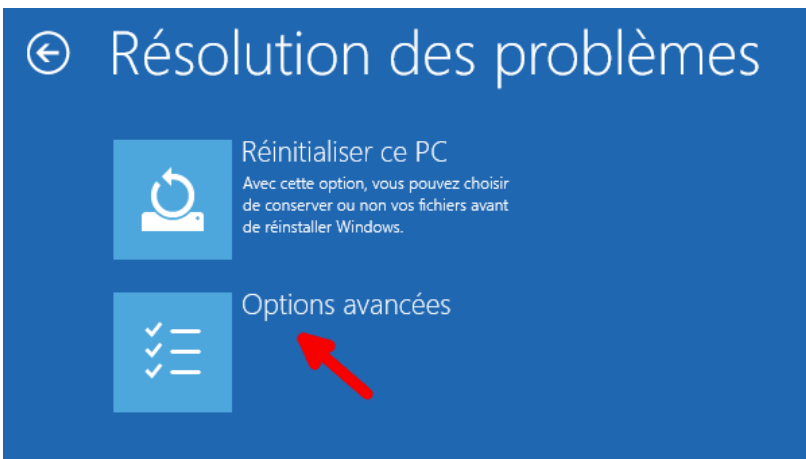


Windows va redémarrer avec les options de démarrage avancées

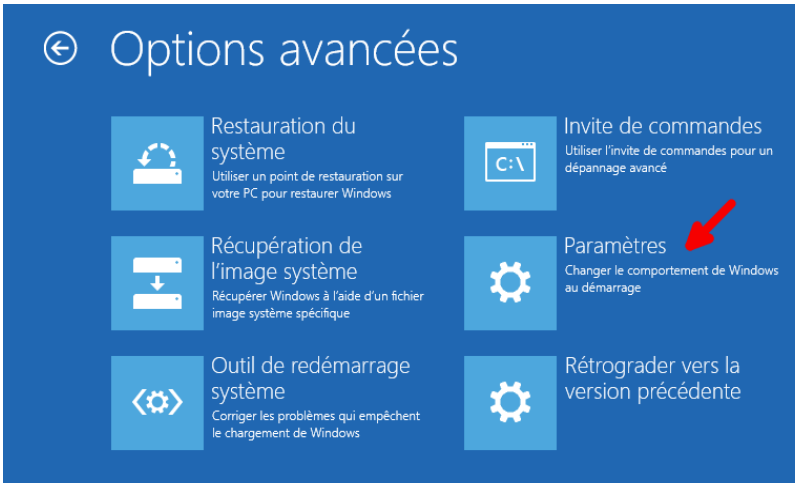
## 2- Au redémarrage, choisir l'option « Dépannage »



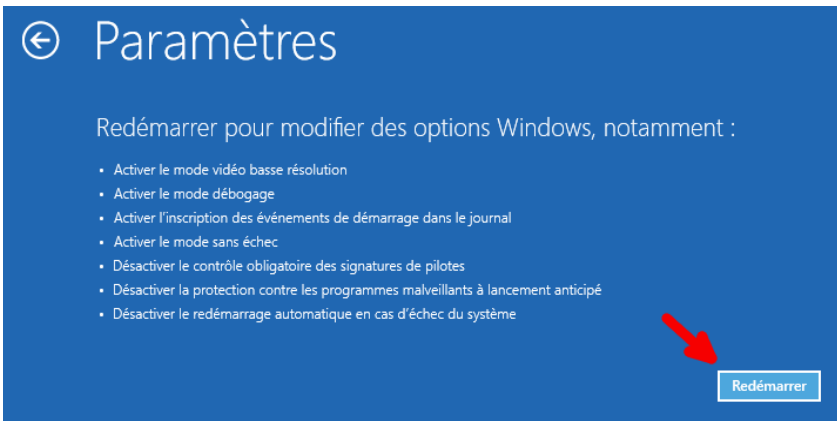
## 3- Puis « Options avancées »



#### 4- « Paramètres »



#### 5- et ensuite « Redémarrer »




## 6- Appuyez sur la touche F7 pour « Désactiver le contrôle obligatoire des signatures de pilotes »

### Paramètres de démarrage

Appuyez sur un chiffre pour sélectionner l'une des options ci-dessous :

Utilisez les touches numériques ou les touches de fonction F1 à F9.

- 1) Activer le débogage
- 2) Activer la journalisation du démarrage
- 3) Activer la vidéo basse résolution
- 4) Activer le mode sans échec
- 5) Activer le mode sans échec avec prise en charge réseau
- 6) Activer le mode sans échec avec invite de commandes
-  7) Désactiver le contrôle obligatoire des signatures de pilotes
- 8) Désactiver la protection du logiciel anti-programme malveillant à lancement anticipé
- 9) Désactiver le redémarrage automatique en cas d'échec

Appuyez sur F10 pour obtenir d'autres options  
Appuyez sur Entrée pour revenir au système d'exploitation

7 – Windows redémarre, vous pourrez installer le pilote non signés. Une fenêtre d'avertissement vous informera que "Windows ne peut pas vérifier l'éditeur de ce pilote" . Poursuivez l'installation en cliquant sur l'option "Installer ce pilote quand même"

